

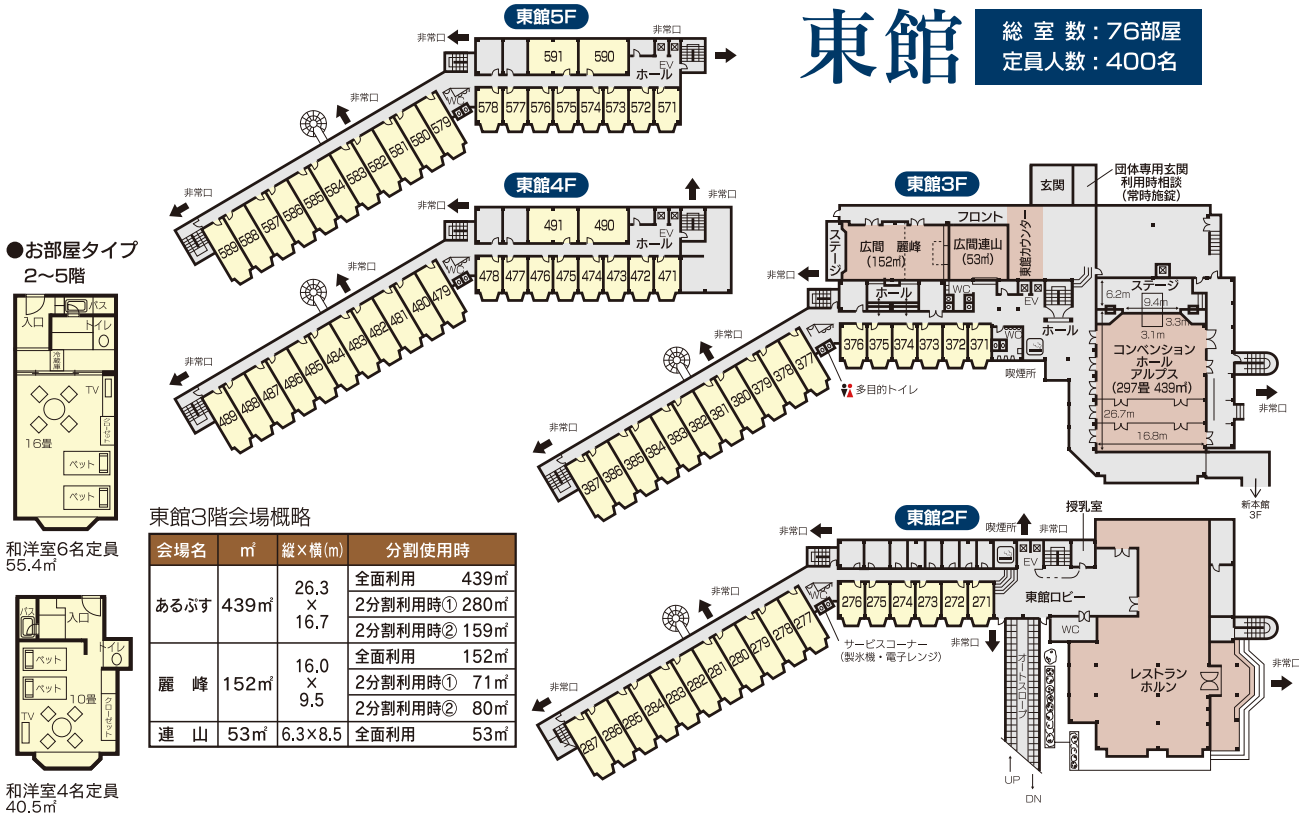
館内のご案内



様宛	ご宿泊日	年	月	日	曜より	泊
					御一行	名様
■枠で囲まれたお部屋が お客様のお部屋でございます。			計	ルーム	名様分	※人員減少の場合ご提供の中から人員に応じた客室を返室願います。 ※各お部屋のご使用人員をお知らせ下さい。

東館

総室数：76部屋
 定員人数：400名



F	室番	タイプ	定員	ご人数
東館2F	271	和(B2)	4	
	272	〃	4	
	273	〃	4	
	274	〃	4	
	275	〃	4	
	276	〃	4	
	277	和(B2)	6	
	278	〃	6	
	279	〃	6	
	280	〃	6	
東館3F	281	〃	6	
	282	〃	6	
	283	〃	6	
	284	〃	6	
	285	〃	6	
	286	〃	6	
	287	〃	6	
	2F 合計 90名			

F	室番	タイプ	定員	ご人数
東館3F	371	和(B2)	4	
	372	〃	4	
	373	〃	4	
	374	〃	4	
	375	〃	4	
	376	〃	4	
	377	和(B2)	6	
	378	〃	6	
	379	〃	6	
	380	〃	6	
東館4F	381	〃	6	
	382	〃	6	
	383	〃	6	
	384	〃	6	
	385	〃	6	
	386	〃	6	
	387	〃	6	
	3F 合計 90名			

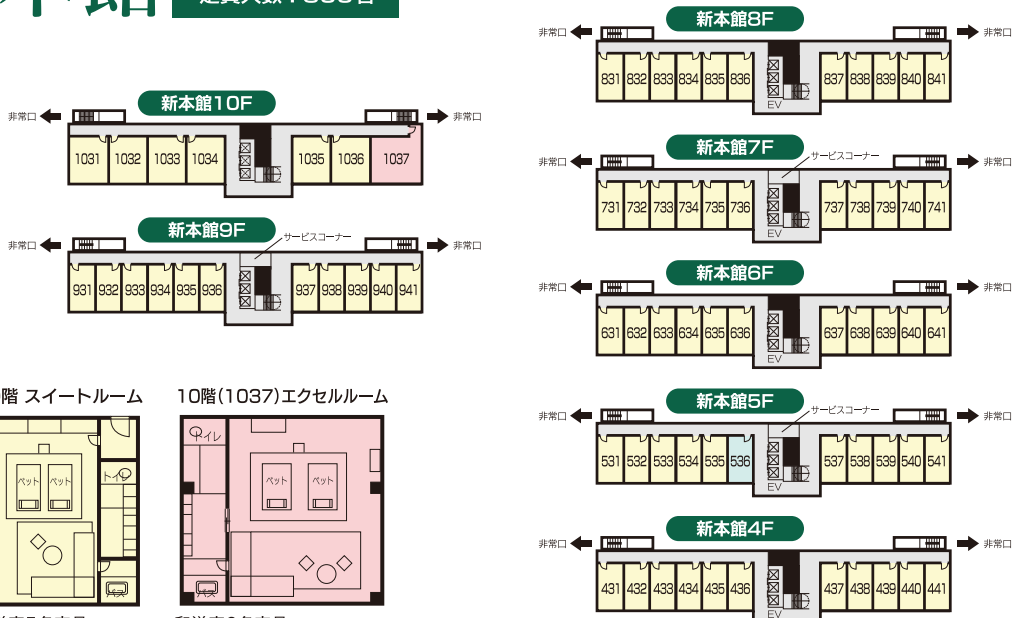
F	室番	タイプ	定員	ご人数
東館4F	471	和(B2)	4	
	472	〃	4	
	473	〃	4	
	474	〃	4	
	475	〃	4	
	476	〃	4	
	477	〃	4	
	478	〃	4	
	479	和(B2)	6	
	480	〃	6	
東館5F	481	〃	6	
	482	〃	6	
	483	〃	6	
	484	〃	6	
	485	〃	6	
	486	〃	6	
	487	〃	6	
	488	〃	6	
	489	〃	6	
	490	〃	6	
491	〃	6		
4F 合計 110名				

F	室番	タイプ	定員	ご人数
東館5F	571	和(B2)	4	
	572	〃	4	
	573	〃	4	
	574	〃	4	
	575	〃	4	
	576	〃	4	
	577	〃	4	
	578	〃	4	
	579	和(B2)	6	
	580	〃	6	
東館6F	581	〃	6	
	582	〃	6	
	583	〃	6	
	584	〃	6	
	585	〃	6	
	586	〃	6	
	587	〃	6	
	588	〃	6	
	589	〃	6	
	590	〃	6	
591	〃	6		
5F 合計 110名				

様宛	ご宿泊日	年	月	日	曜	泊
					御一行	名様
■枠で囲まれたお部屋が お客様のお部屋でございます。		計	ルーム	名様分	※人員減少の場合ご提供の中から人員に応じた客室を返室願います。 ※各お部屋のご使用人員をお知らせ下さい。	

新本館

総室数：73部屋
 定員人数：300名



●お部屋タイプ

4～9階



和洋室4名定員
40.4㎡

10階 スイートルーム



和洋室5名定員
62.2㎡

10階(1037)エクセルルーム



和洋室6名定員
90.7㎡

5階(536)ユニバーサルルーム



和洋室4名定員
40.4㎡

F	室番	タイプ	定員	ご人数
新 本 館	531	和(B2)	4	
	532	〃	4	
	533	〃	4	
	534	〃	4	
	535	〃	4	
	536	〃	4	
5	537	〃	4	
	538	〃	4	
	539	〃	4	
F	540	〃	4	
	541	〃	4	
	5F 合計			44名

F	室番	タイプ	定員	ご人数
新 本 館	731	和(B2)	4	
	732	〃	4	
	733	〃	4	
	734	〃	4	
	735	〃	4	
	736	〃	4	
7	737	〃	4	
	738	〃	4	
	739	〃	4	
F	740	〃	4	
	741	〃	4	
	7F 合計			44名

F	室番	タイプ	定員	ご人数
新 本 館	931	和(B2)	4	
	932	〃	4	
	933	〃	4	
	934	〃	4	
	935	〃	4	
	936	〃	4	
9	937	〃	4	
	938	〃	4	
	939	〃	4	
F	940	〃	4	
	941	〃	4	
	9F 合計			44名

F	室番	タイプ	定員	ご人数
新 本 館	431	和(B2)	4	
	432	〃	4	
	433	〃	4	
	434	〃	4	
	435	〃	4	
	436	〃	4	
	437	〃	4	
	438	〃	4	
	439	〃	4	
4	440	〃	4	
	441	〃	4	
	4F 合計			44名

F	室番	タイプ	定員	ご人数
新 本 館	631	和(B2)	4	
	632	〃	4	
	633	〃	4	
	634	〃	4	
	635	〃	4	
	636	〃	4	
	637	〃	4	
	638	〃	4	
	639	〃	4	
6	640	〃	4	
	641	〃	4	
	6F 合計			44名

F	室番	タイプ	定員	ご人数
新 本 館	831	和(B2)	4	
	832	〃	4	
	833	〃	4	
	834	〃	4	
	835	〃	4	
	836	〃	4	
	837	〃	4	
	838	〃	4	
	839	〃	4	
8	840	〃	4	
	841	〃	4	
	8F 合計			44名

F	室番	タイプ	定員	ご人数
新 本 館	1031	和(B2)	5	
	1032	〃	5	
	1033	〃	5	
	1034	〃	5	
	1035	〃	5	
	1036	〃	5	
	1037	〃	6	
10F 合計			36名	

池の平ホテル新本館 FLOOR GUIDE



東館1階

会場名	㎡
ホール 樹林	約150㎡
ホール パレス	約70㎡

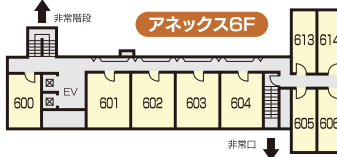
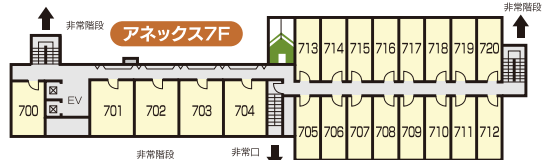
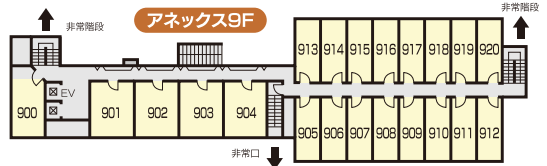
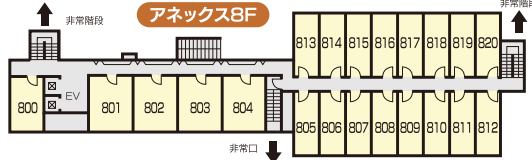
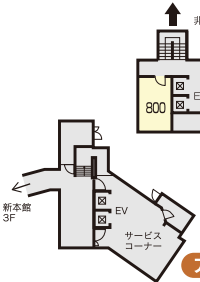
新本館2階会場概略

会場名	㎡	縦×横(m)	分割使用時
アカシア	633㎡	33.7×18.8	全面利用 633㎡
		14.9×18.8	2分割利用時① 280㎡
		18.8×18.8	2分割利用時② 353㎡
からまつ	178㎡	9.4×18.98	全面利用 178㎡
		9.4×9.4	2分割利用時① 88㎡
		9.4×9.58	2分割利用時② 90㎡
すずらん	72㎡	7.5×9.6	全面利用 72㎡
		9.7×9.5	全面利用 92㎡
りんどう	92㎡	4.85×9.5	2分割利用時① 46㎡
		4.85×9.5	2分割利用時② 46㎡

様宛	ご宿泊日	年	月	日	曜より	泊
					御一行	名様
<p>■枠で囲まれたお部屋が お客様のお部屋でございます。</p>		計	ルーム	名様分	<p>※人員減少の場合ご提供の中から人員に応じた客室を返室願います。 ※各お部屋のご使用人員をお知らせ下さい。</p>	

アネックス館

総室数：96部屋
 定員人数：362名

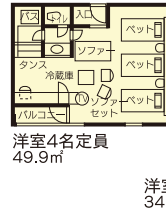
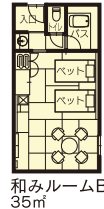
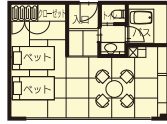


アネックス4F	室番	タイプ	定員	ご人数
	401	和14	6	
	402	//	6	
	403	//	6	
	404	//	6	
4F 合計			24名	

アネックス5F	室番	タイプ	定員	ご人数
	500	洋	3	
	501	洋(B4)	4	
	502	//	4	
	503	//	4	
	504	//	4	
	505	//	4	
	506	ベビー(B4)	4	
	507	//	4	
5F 合計			31名	

アネックス館3F ⇄ 新本館3F
 連絡通路がございます。

●お部屋タイプ



アネックス6F	室番	タイプ	定員	ご人数
	600	洋	3	
	601	洋(B4)	4	
	602	//	4	
	603	//	4	
	604	洋(B4)	4	
	605	和2+洋(B2)	4	
	606	//	4	
	607	//	4	
	608	//	4	
	609	//	4	
	610	//	4	
	611	//	4	
	612	//	4	
	613	//	4	
	614	//	4	
	615	//	4	
	616	//	4	
	617	//	4	
	618	//	4	
	619	//	4	
	620	//	4	
6F 合計			83名	

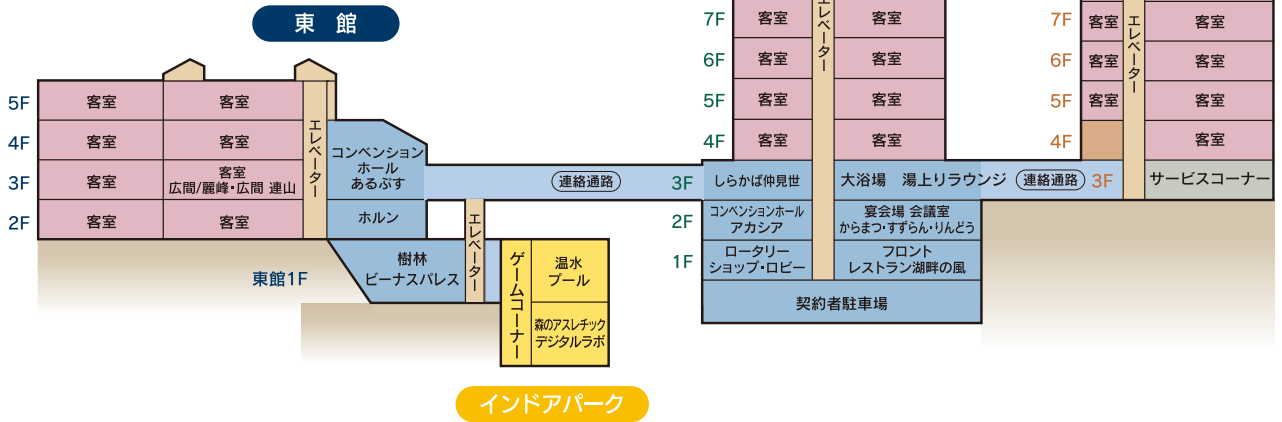
アネックス7F	室番	タイプ	定員	ご人数
	700	洋	3	
	701	洋(B4)	4	
	702	//	4	
	703	//	4	
	704	//	4	
	705	洋(B3)	3	
	706	//	3	
	707	//	3	
	708	//	3	
	709	//	3	
	710	//	3	
	711	//	3	
	712	//	3	
	713	//	3	
	714	//	3	
	715	//	3	
	716	//	3	
	717	//	3	
	718	//	3	
	719	//	3	
	720	//	3	
7F 合計			67名	

アネックス8F	室番	タイプ	定員	ご人数
	800	洋	3	
	801	洋(B4)	4	
	802	//	4	
	803	//	4	
	804	//	4	
	805	洋(B3)	3	
	806	//	3	
	807	//	3	
	808	//	3	
	809	//	3	
	810	//	3	
	811	//	3	
	812	//	3	
	813	//	3	
	814	//	3	
	815	//	3	
	816	//	3	
	817	//	3	
	818	//	3	
	819	//	3	
	820	//	3	
8F 合計			67名	

アネックス9F	室番	タイプ	定員	ご人数
	900	和(B2)	2	
	901	和(なごみ)(B2)	6	
	902	//	6	
	903	//	6	
	904	//	6	
	905	//	4	
	906	//	4	
	907	//	4	
	908	//	4	
	909	//	4	
	910	//	4	
	911	//	4	
	912	//	4	
	913	//	4	
	914	//	4	
	915	//	4	
	916	//	4	
	917	//	4	
	918	//	4	
	919	//	4	
	920	//	4	
9F 合計			90名	

池の平ホテル ご案内図

2024年12月以降の
フロア表記です。



ご案内

- チェックイン15:00・チェックアウト10:00となります。
- 大浴場は6:00～10:00、11:30～25:00の間で入浴できます。(男女入替え制)
(湖畔混浴エリアは混浴のため水着か湯あみ着が必要となります。)
- ご宴会は2時間を目安とさせていただきます。
- 客室を含め全館禁煙です。

取消料について

ご予約の取消し・人員減少につきましては、下記取消料金を申し受けます。

予約の全部を取消された場合の取消料

取消日 人数	取消料													
	不泊	当日	前日	2日前	3日前	4日前	6日前	7日前	8日前	14日前	15日前	20日前	30日前	60日前
1～14人	100%	100%	50%	30%	30%	20%	20%	20%						
15～30人	100%	100%	50%	30%	30%	30%	20%	20%						
31～100人	100%	100%	80%	50%	30%	30%	20%	20%	10%	10%				
101人以上	100%	100%	80%	50%	50%	30%	30%	30%	15%	15%	10%	10%	10%	10%

予約の人数が減った場合の取消料

予約申込人数	取消人数	予約申込人員に対して最終的に泊まる人の割合	取消料
100名以下の場合	20%以内のとき		
	20%を超えるもの	50%未満のとき	20%以上の人員について上記表の相当額
		50%以上のとき	20%以上の人員について上記表の相当額の30%
101名以上の場合	10%以内のとき		
	10%を超えるもの	50%未満のとき	10%以上の人員について上記表の相当額
		50%以上のとき	10%以上の人員について上記表の相当額の30%

※8日前まで…キャンセル料は発生いたしません 7日～4日前…宿泊料金の20% 3日～2日前…宿泊料金の30%
 宿泊前日…宿泊料金の50% 当日、連絡なし不泊…宿泊料金の100%